

Samenvatting vaccinatiegraad Aruba t/m 17 oktober

- Ongeveer 2/3 (65%) van de hele populatie heeft minimaal 1 prik gehad, 61% is volledig gevaccineerd.
- Ongeveer 3/4 (76%) van de populatie 12+ en de populatie 18+ heeft minimaal 1 prik gehad, 70% is volledig gevaccineerd
- Ongeveer 4/5 (84%) van de populatie 60+ heeft minimaal 1 prik gehad, 80% is volledig gevaccineerd (AZV)

- Stijging van de vaccinatiegraad is nu **+0,26% (276 eerste prikken)** per week.
- Nog te vaccineren personen 12+ voor behalen doelstelling 85% vaccinatiegraad: 9.870 van de 26.092 niet-gevaccineerden.

Totaal (incl non-AZV) t/m 17 oktober

				vaccinatiegraad	
	Minimaal 1 vaccin	2 vaccins	Totaal pop**	% min 1 dosis	% volledig*
Leeftijd 12 t/m 17 jaar	5,382	4,694	9,321	58%	50%
Leeftijd 18 t/m 59 jaar	54,458	50,169	70,851	77%	71%
Leeftijd 0+	82,058	76,046	125,282	65%	61%
Leeftijd 12+	82,058	76,046	108,150	76%	70%
Leeftijd 18+	76,676	71,352	98,829	78%	72%
Leeftijd 60+	22,218	21,183	27,978	79%	76%

* geen rekening gehouden dat een deel van de populatie n.a.v. doorgemaakte infectie volledig gevaccineerd is bij 1 dosis of het Janssen vaccin heeft gekregen

** een aantal in het buitenland verblijvende Arubaanse studenten zijn ook gevaccineerd, maar maken geen deel uit van de populatie, hier is niet voor gecorrigeerd

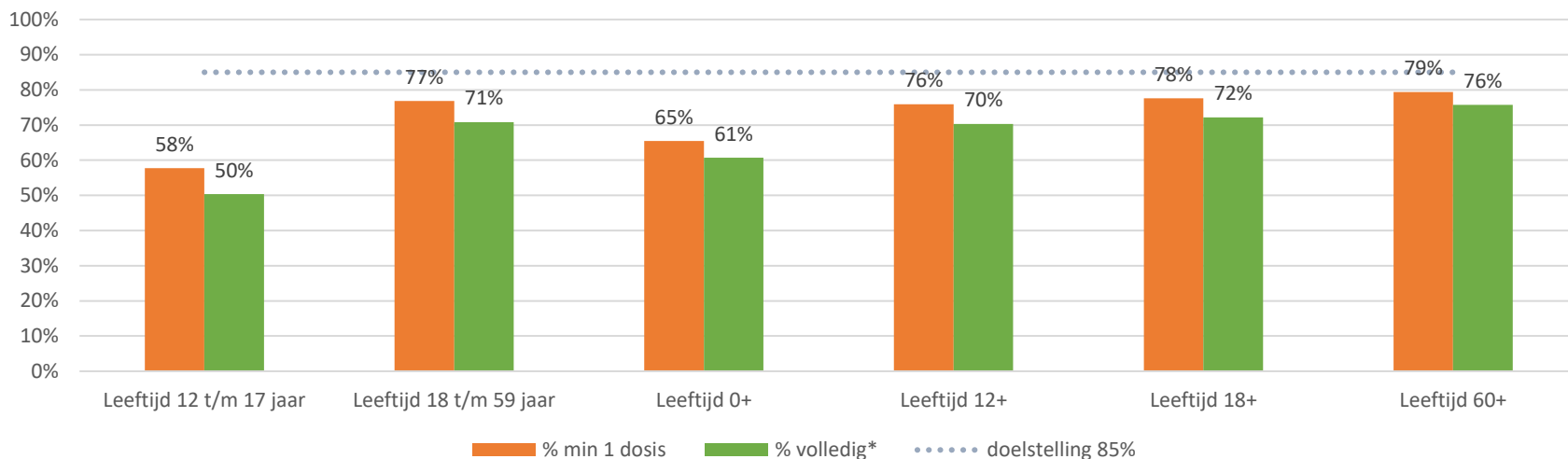
Totaal AZV-verzekerden t/m 17 oktober**

				vaccinatiegraad	
	Minimaal 1 vaccin	2 vaccins	Totaal pop	% min 1 dosis	% volledig*
Leeftijd 0 t/m 11 jaar	0	0	13,743	0%	0%
Leeftijd 12 t/m 17 jaar	4,844	4,289	8,195	59%	52%
Leeftijd 18 t/m 59 jaar	45,593	42,802	60,244	76%	71%
Leeftijd 0+ (iedereen)	71,628	67,448	107,516	67%	63%
Leeftijd 12+	71,628	67,448	93,773	76%	72%
Leeftijd 18+	66,784	63,159	85,578	78%	74%
Leeftijd 60+	21,191	20,357	25,334	84%	80%

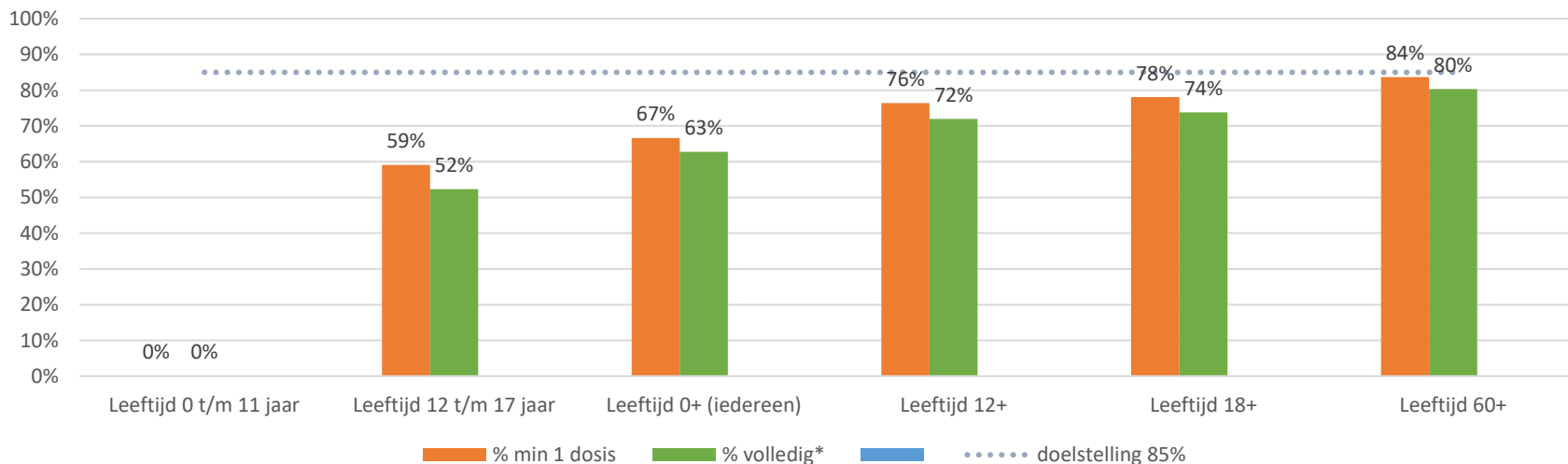
* geen rekening gehouden dat een deel van de populatie n.a.v. doorgemaakte infectie volledig gevaccineerd is bij 1 dosis of het Janssen vaccin heeft gekregen

** niet gecorrigeerd voor eventuele dubbele AHA accounts

Vaccinatiegraad Aruba t/m 17 oktober (incl. non-AZV)



Vaccinatiegraad Aruba t/m 17 oktober (enkel AZV-verzekerden)



Nog te vaccineren personen (incl-non AZV verzekerden) 1st shot (update t/m 17 oktboer)

	Totale populatie	85% target	100% target	% van niet-gevaccineerden*
Leeftijd 12 t/m 17 jaar	9,321	2,541	3,939	65%
Leeftijd 18 t/m 59 jaar	70,851	5,765	16,393	35%
Leeftijd 0+ (iedereen)	125,282	24,432	-	-
Leeftijd 12+	108,150	9,870	26,092	38%
Leeftijd 18+	98,829	7,329	22,153	33%
Leeftijd 60+	27,978	1,563	5,760	27%

* percentage van niet-gevaccineerden, welke alsnog gevaccineerd moet worden voor behalen 85% doelstelling

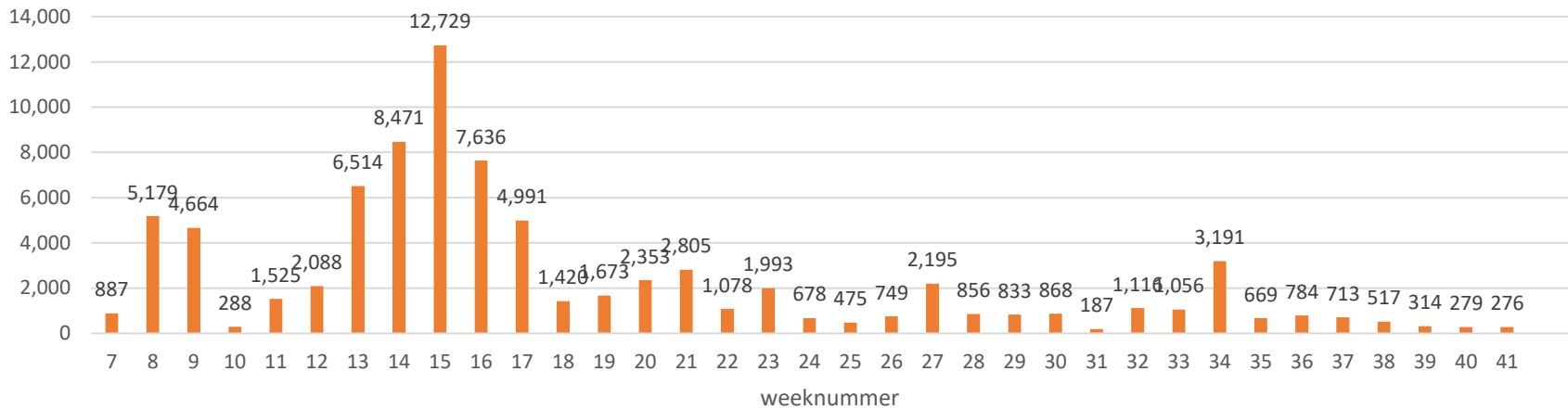
** aantal te vaccineren 60+-ers is zeer waarschijnlijk een overschatting, i.v.m. overschatting non-azv 60+

Nog te vaccineren AZV verzekerden 1st shot (update t/m 17 oktober)

	Totale populatie	85% target	100% target	% van niet-gevaccineerden*
Leeftijd 12 t/m 17 jaar	8,195	2,122	3,351	63%
Leeftijd 18 t/m 59 jaar	60,244	5,614	14,651	38%
Leeftijd 0+ (iedereen)	107,516	19,761	-	-
Leeftijd 12+	93,773	8,079	22,145	36%
Leeftijd 18+	85,578	5,957	18,794	32%
Leeftijd 60+	25,334	343	4,143	8%

* percentage van niet-gevaccineerden, welke alsnog gevaccineerd moet worden voor behalen 85% doelstelling

Aantal 1e prikken per week (incl non-AZV)



Cumulatief aantal 1e dosissen (incl non-AZV)

